



CONSELHO REGIONAL DE ENGENHARIA E AGRONOMIA DO ESTADO DO RIO GRANDE DO SUL – CREA-RS

SERVIÇO PÚBLICO FEDERAL – ÓRGÃO DE FISCALIZAÇÃO DA ENGENHARIA E DA AGRONOMIA

Rua São Luiz, 77 - Fone (0xx51) 3320 2100 – 90620 170 – Porto Alegre-RS

www.crea-rs.org.br

RELATÓRIO DAS AÇÕES ESPECIAIS DE FISCALIZAÇÃO

Novembro/2021

Núcleo de Planejamento e Padronização – NPLAN



CONSELHO REGIONAL DE ENGENHARIA E AGRONOMIA DO ESTADO DO RIO GRANDE DO SUL – CREA-RS

SERVIÇO PÚBLICO FEDERAL – ÓRGÃO DE FISCALIZAÇÃO DA ENGENHARIA E DA AGRONOMIA

Rua São Luiz, 77 - Fone (0xx51) 3320 2100 – 90620 170 – Porto Alegre-RS

www.crea-rs.org.br

Objetivo:

O presente relatório tem por objetivo apresentar despesas e resultados alcançados pelas ações especiais de Fiscalização de maneira gráfica para fins de divulgação com dados coletados até 24/11/2021 e paradigma temporal.



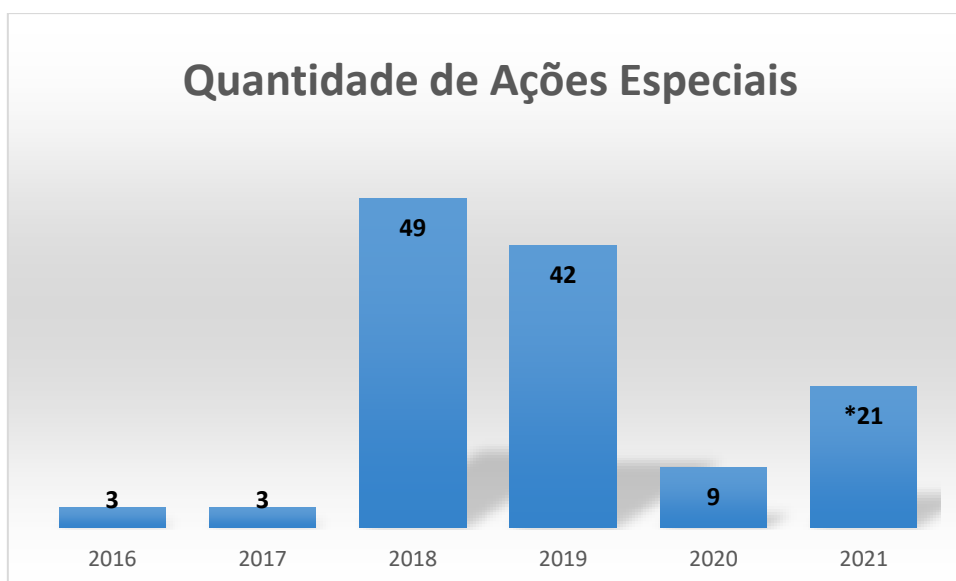
CONSELHO REGIONAL DE ENGENHARIA E AGRONOMIA DO ESTADO DO RIO GRANDE DO SUL – CREA-RS

SERVIÇO PÚBLICO FEDERAL – ÓRGÃO DE FISCALIZAÇÃO DA ENGENHARIA E DA AGRONOMIA

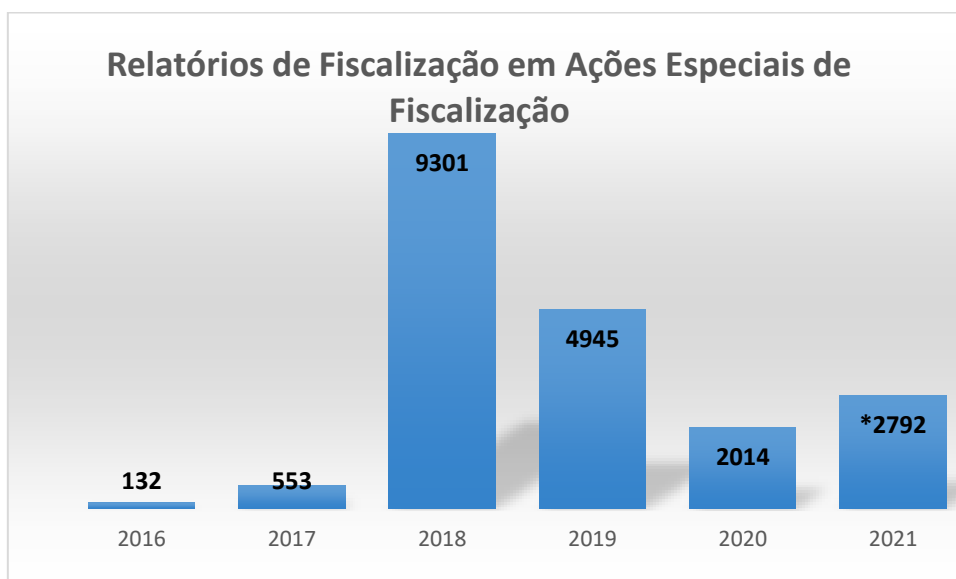
Rua São Luiz, 77 - Fone (0xx51) 3320 2100 – 90620 170 – Porto Alegre-RS

www.crea-rs.org.br

Ações Especiais



*Na relação 2020/2021 Crescimento de 133% (*dados até 24/11/2021)*



Na relação 2020/2021 Crescimento de 38,62 % (dados até 24/11/2021)*

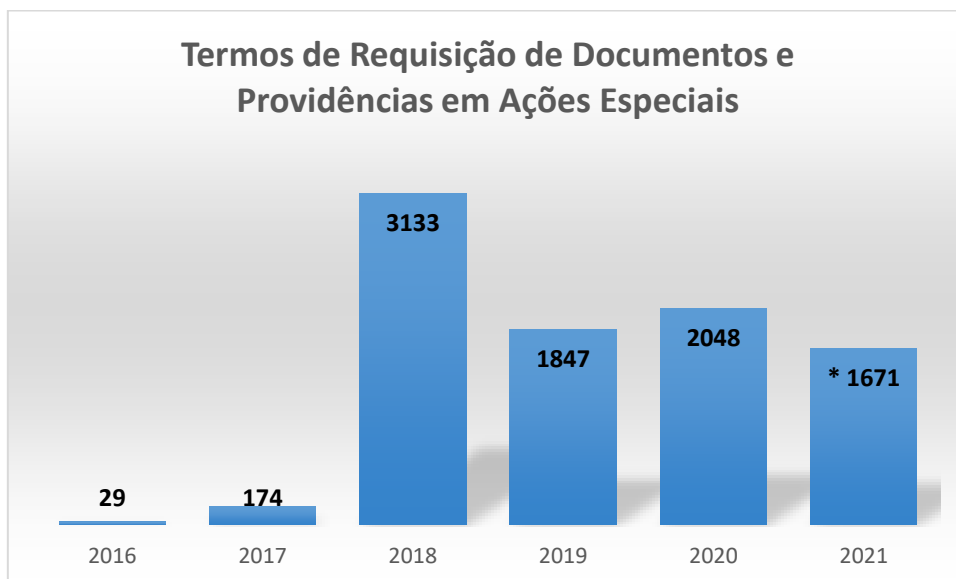


CONSELHO REGIONAL DE ENGENHARIA E AGRONOMIA DO ESTADO DO RIO GRANDE DO SUL – CREA-RS

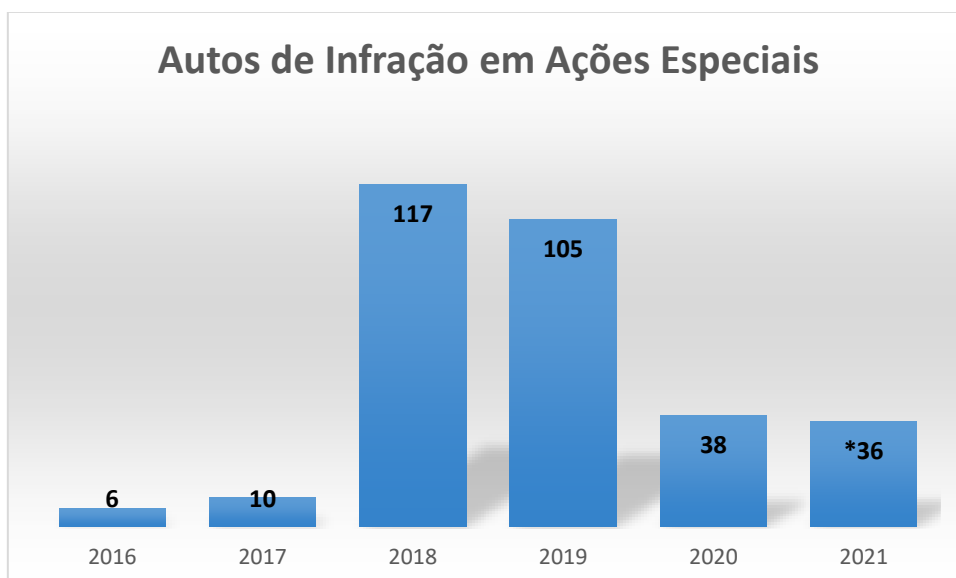
SERVIÇO PÚBLICO FEDERAL – ÓRGÃO DE FISCALIZAÇÃO DA ENGENHARIA E DA AGRONOMIA

Rua São Luiz, 77 - Fone (0xx51) 3320 2100 – 90620 170 – Porto Alegre-RS

www.crea-rs.org.br



*Na relação 2020/2021 Queda de 18,40% (*dados até 24/11/2021)*



Na relação 2020/2021 Queda de 5,26% (dados até 24/11/2021)*



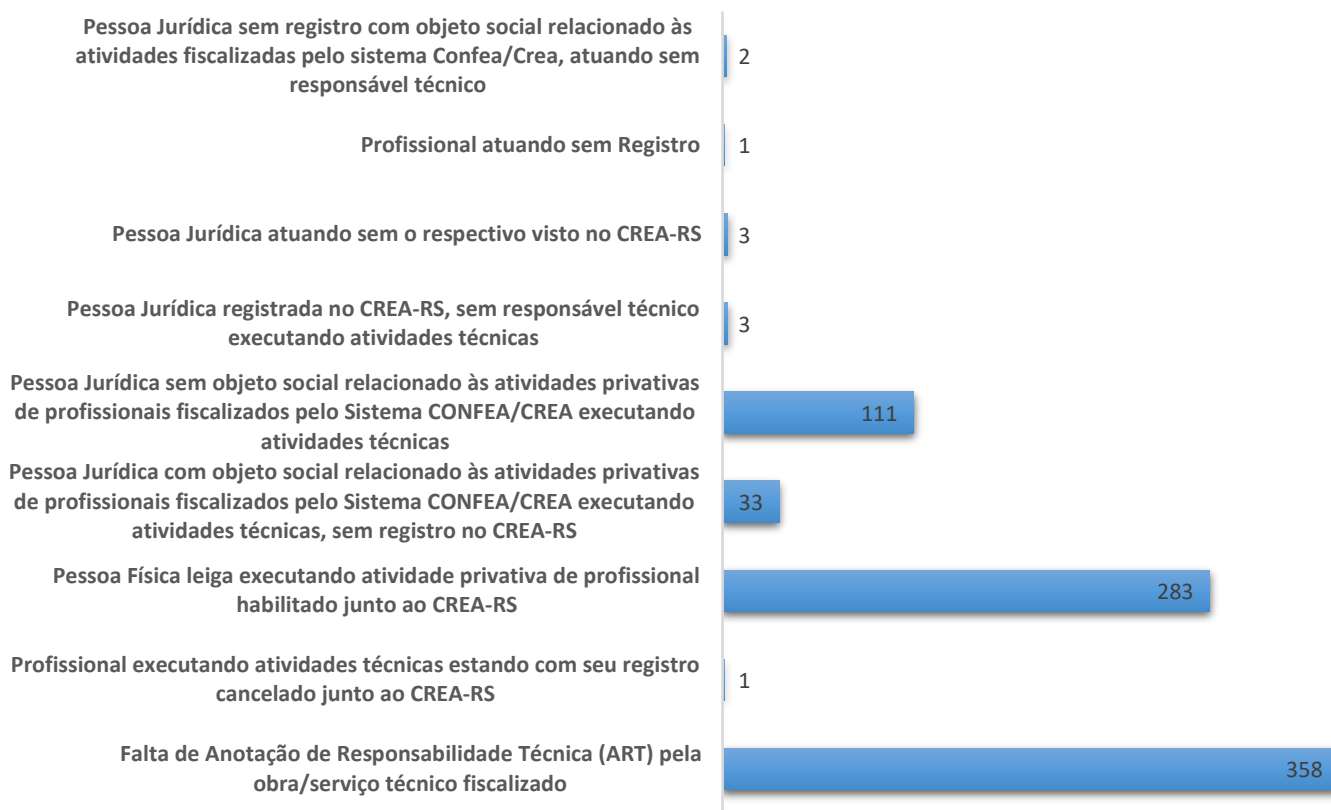
CONSELHO REGIONAL DE ENGENHARIA E AGRONOMIA DO ESTADO DO RIO GRANDE DO SUL – CREA-RS

SERVIÇO PÚBLICO FEDERAL – ÓRGÃO DE FISCALIZAÇÃO DA ENGENHARIA E DA AGRONOMIA

Rua São Luiz, 77 - Fone (0xx51) 3320 2100 – 90620 170 – Porto Alegre-RS

www.crea-rs.org.br

Infringências Constatadas - Ações Especiais 2021*



*Dados até 24/11/2021

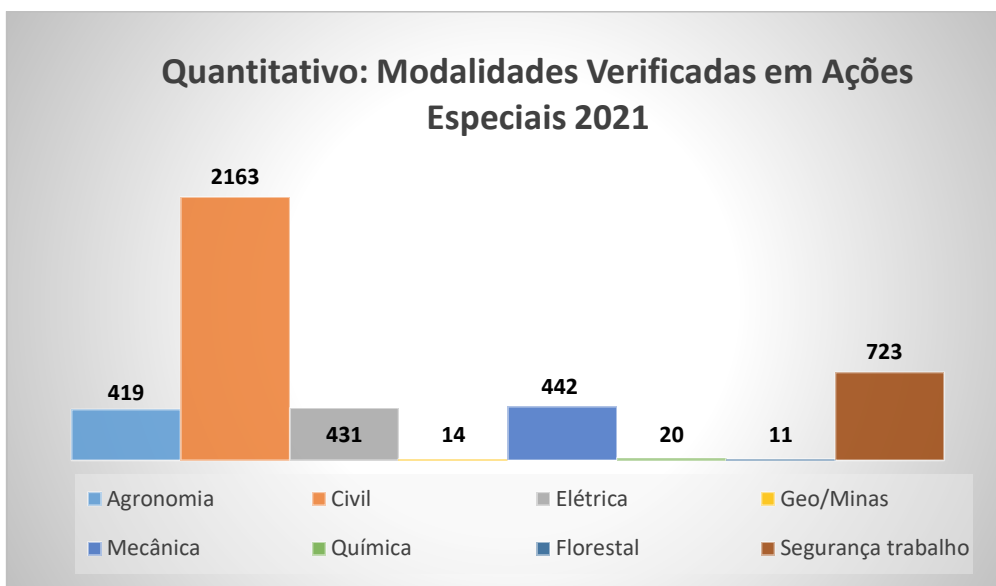


CONSELHO REGIONAL DE ENGENHARIA E AGRONOMIA DO ESTADO DO RIO GRANDE DO SUL – CREA-RS

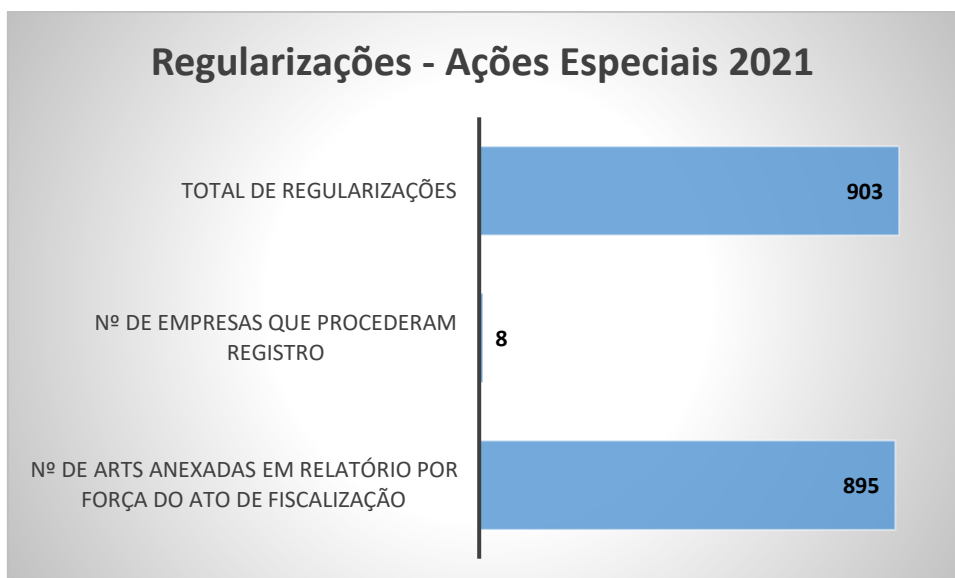
SERVIÇO PÚBLICO FEDERAL – ÓRGÃO DE FISCALIZAÇÃO DA ENGENHARIA E DA AGRONOMIA

Rua São Luiz, 77 - Fone (0xx51) 3320 2100 – 90620 170 – Porto Alegre-RS

www.crea-rs.org.br



Dados até 24/11/2021



Dados até 24/11/2021

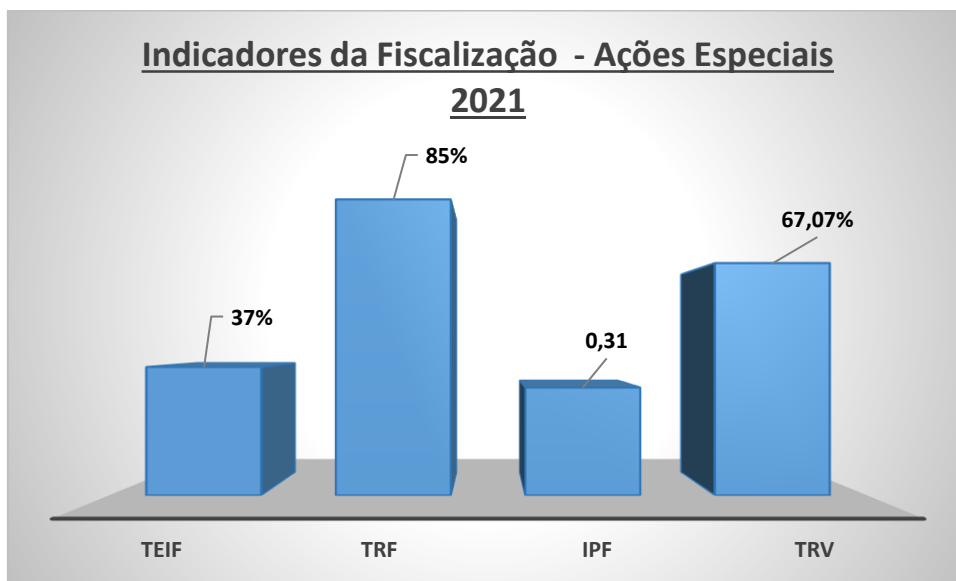


CONSELHO REGIONAL DE ENGENHARIA E AGRONOMIA DO ESTADO DO RIO GRANDE DO SUL – CREA-RS

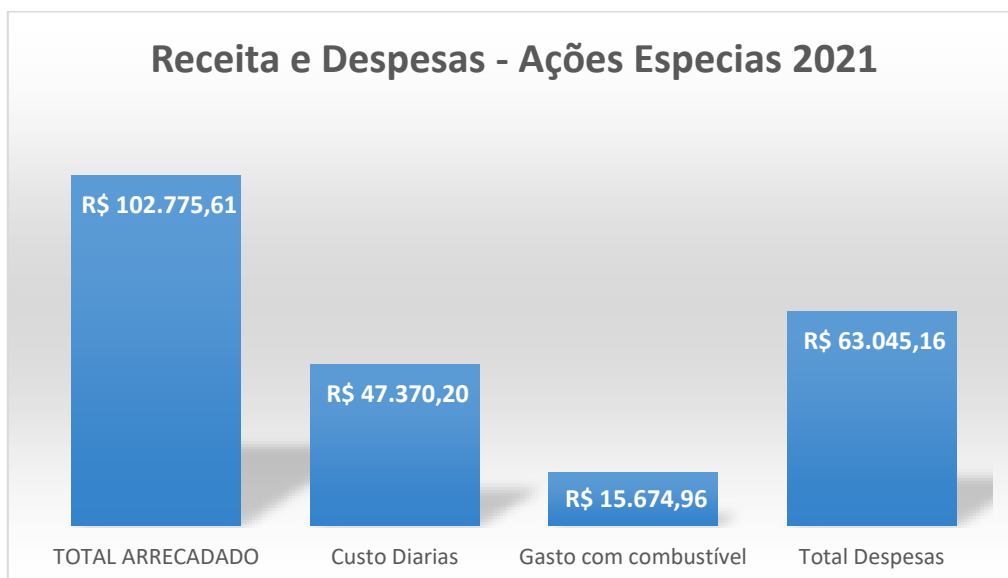
SERVIÇO PÚBLICO FEDERAL – ÓRGÃO DE FISCALIZAÇÃO DA ENGENHARIA E DA AGRONOMIA

Rua São Luiz, 77 - Fone (0xx51) 3320 2100 – 90620 170 – Porto Alegre-RS

www.crea-rs.org.br



TEIF – Taxa de Empreendimentos Irregulares Fiscalizados; **TRF** – Taxa de Regularização Fiscalizatória; **IPF** – Indicador de Performance Fiscalizatória; **TRV** – Taxa de Regularidade Verificada (**Dados até 24/11/2021**)



Fonte: NPLAN e Logística

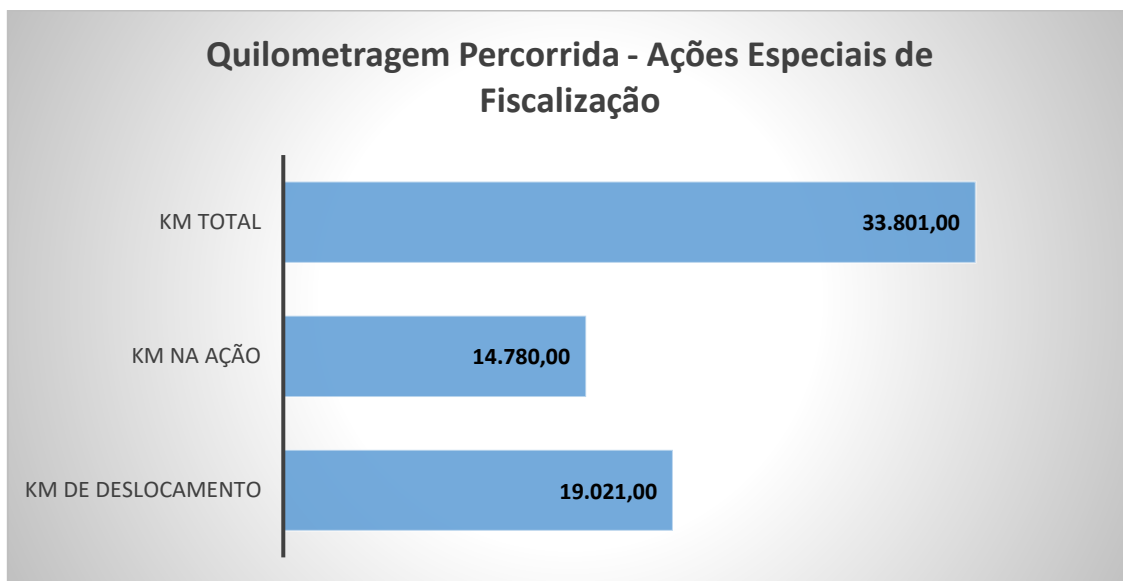


CONSELHO REGIONAL DE ENGENHARIA E AGRONOMIA DO ESTADO DO RIO GRANDE DO SUL – CREA-RS

SERVIÇO PÚBLICO FEDERAL – ÓRGÃO DE FISCALIZAÇÃO DA ENGENHARIA E DA AGRONOMIA

Rua São Luiz, 77 - Fone (0xx51) 3320 2100 – 90620 170 – Porto Alegre-RS

www.crea-rs.org.br



Fonte: Setor de Logística